



Arquidiócesis de Bogotá
FUNDACIÓN DE ATENCIÓN AL MIGRANTE
FAMIG

INFORME DE GESTIÓN FAMIG 2020



05 de marzo 2020 (última actividad presencial, antes del inicio de la pandemia Danubio Azul - Usme)

“Porque fui migrante y me acogiste”

Mt 25.35

@FamigColombia



www.famig.archibogota.org.co



Tabla de contenido

| | |
|--|-----------|
| 1. Informe Anual | 03 |
| 1.1 Carta del Director Ejecutivo | 03 |
| 1.2 Introducción | 04 |
| 1.3 Órgano de Gobierno | 05 |
| 1.4 Personal | 06 |
| 1.5 Filosofía Institucional | 08 |
| 1.6 Historia de la Fundación | 09 |
| 1.7 El Gran Reto Social | 10 |
| 1.8 Balance Social | 12 |
| 1.9 Balance Social en Cifras..... | 14 |
| 1.10 Eventos Realizados | 18 |
| 2. Estados Financieros | 24 |
| 2.1 Dictamen Revisora Fiscal..... | 24 |
| 2.1 Estados Financieros | 27 |
| 2.2 Estado de Actividades..... | 28 |
| 2.3 Estado Situación Financiera | 29 |
| 2.4 Estados de Cambio en el Activo Neto | 30 |
| 2.5 Notas a los Estados Financieros..... | 31 |
| 2.6 Proyectos de Cooperación | 60 |
| 3. Plan Operativo Anual | 64 |
| 3.1 Evaluación Plan Operativo Anual | 64 |
| 3.2 Plan Operativo Anual 2021 | 67 |
| 3.3 Departamento Administrativo y Financiero | 76 |
| 3.4 Comunicación Estratégica | 78 |
| 4. Departamento de Pastoral | 81 |
| 4.1 Cronograma General de Actividades | 81 |
| 5. Presupuestos 2021 | 82 |

1. INFORME ANUAL

1.1 Carta del Director Ejecutivo

Por más de 18 años la Fundación de Atención al Migrante - FAMIG ha trabajado incansablemente para acoger y promover los derechos de los desplazados y migrantes que llegan a Bogotá en busca de mejores oportunidades de vida o huyendo de la violencia, crisis económicas, políticas o sociales que se registran en sus territorios.

El año 2020 presentó un gran reto no solo para FAMIG, sino para las familias en condición de vulnerabilidad, obligándonos como institución a reinventarnos y buscar estrategias que nos ayudaran a seguir atendiendo a las personas que acudían a nosotros en busca de un apoyo o una mano amiga.

A través de la virtualidad, la tecnología y diferentes herramientas pudimos llegar a más de 6.200 familias migrantes, impactando a más de 24.000 personas, cifra que supera la alcanzada en años anteriores.

Este trabajo fue posible gracias a la articulación con diferentes organizaciones, donantes y el trabajo de las diferentes directivas y funcionarios, que nos permiten recordar que cuando estamos juntos podemos seguir avanzando y cumplir nuestra misión de apoyar a quien más lo necesita.

Padre Wilfran Oyola García
Director Ejecutivo FAMIG



1.2 Introducción

El presente documento se elaboró con la participación de los diferentes organismos de la Fundación de Atención al Migrante-FAMIG, los equipos de profesionales, voluntarios y hermanas de la Fundación. El propósito de este documento y la participación en el mismo de los diferentes estamentos que conforman FAMIG, es recoger las distintas experiencias, conocimientos y reflexiones de todos; construidos a partir de las dinámicas de atención a los migrantes, las labores de la cotidianidad en los cuatro centros operativos de atención y el trabajo que se realiza de manera itinerante en los diferentes lugares en los que los profesionales psicosociales hacen presencia para realizar .

En este documento se evalúan y evidencian las diferentes actividades y estrategias que utilizó FAMIG para hacer frente a la contingencia de la COVID -19 y atender a las familias migrantes y desplazadas que se vieron más afectadas con las cuarentenas y los cierres comerciales.



1.3 Órgano de Gobierno

Junta Directiva 2020

Monseñor Jorge Humberto Acevedo Quintero
Presidente

Kenny Lavacude Parra
Miembro principal

Luís Fernando Granja
Miembro principal

Carlos Mahecha
Miembro principal

Pedro Baracaldo
Miembro principal

Mario Espinosa
Miembro suplente

Helena Pito
Miembro suplente

Mery Barragán Rivera
Miembro suplente

Padre Wilfran Oyola García
Director Ejecutivo

Hermana Eunivia da Silva
Secretaria Ejecutiva

1.4 Personal

Alvaro Conejo Fandiño
Conductor - Mensajero

Andrea Milena Yate Tique
Servicios Generales

Ángela María Herrera Moncada
Psicóloga

Angie Lorena Amorocho Rojas
Coordinadora de Proyecto

Deisy Viviana Bernal Palacios
Profesional Psicosocial

Diego Fernando Losada Abello
Trabajador Social

Flor Edith Cartagena Hachipis
Servicios Generales Cocina

Jesica Lorena Celemin González
Profesional Social

Juan Esteban López Maldonado
Comunicador Social

Lida Yecenia Guzmán Céspedes
Psicóloga

Luis María Cabrera Vargas
Serv. Generales, Recepción y Portería

Luz Ángela Tobos
Secretaria Auxiliar Administrativo

Emerson Díaz Bernal
Profesional Social

Andrea Lorena López Sánchez
Coordinadora de Proyecto

Andrea Tatiana Rodríguez Oviedo
Profesional Social

Angie Dayana Penagos Céspedes
Profesional Social

Breydi Alfonso Bustos Ardila
Profesional Psicosocial

Diana Carolina Tinoco Urriago
Profesional Psicosocial

Farley Enrique González Mahecha
Profesional de Atención Psicosocial

Gina Paola Blanco Suárez
Registro

Johanna Yazmin Pérez Pinzón
Recepción - Servicios Generales

Julian Ricardo Rojas Figueredo
Implementador de Sistema de Gestión

Lina Dahian Quiroz Bernal
Asistente Movilización Comunitaria

Luisa Fernanda Rojas Ramírez
Profesional Psicosocial

Luz Eliana Ospina Plata
Asistente de Secretaria Ejecutiva

Maria Graciela Jimenez Piñeros
Servicios Generales - Cocina

1.4 Personal

María Melba Cardona Morales
Servicios Generales

Martha Lucía Guacaneme Ibañez
Servicios Generales - Cocina

Paula Camila Aray Villamil
Profesional Psicosocial

Ronald David Chisaba Bolívar
Trabajador Social

Martha Lucía Sánchez Paloma
Asistente Movilización Comunitaria

Sandra Milena Ospina Triana
Servicios Generales Aseo

Silvia María Gutiérrez Garavito
Profesional Social

Tamy Carolina Montenegro Zamudio
Servicios Generales Aseo

Wendy Alexandra Hernández Villa
Profesional Psicosocial

Yohan Arley Acero Robayo
Profesional Psicosocial

María Teresa Ruíz Santana
Auxiliar Administrativa

Mary Adriana Pinzón Angulo
Profesional Social

Regina Isabel Martínez Galván
Contadora

Rosa Elena Barreto Díaz
Auxiliar Contable

Sandra Marcela Gómez Salazar
Profesional de Atención Psicosocial

Sebastián Avendaño González
Recepción - Servicios Generales

Stefanny Jasbleidy Martínez Contreras
Profesional Social

Teresita De Jesús Álvarez Gil
Servicios Generales Aseo

William Adalberto Ortega Bonilla
Trabajador Social

1.5 Filosofía Institucional

MISIÓN

Acoger a las personas migrantes, brindándoles los medios necesarios para que restablezcan sus derechos; apoyando sus procesos de inclusión e integración en los nuevos contextos, inspirados en los principios evangélicos de misericordia, caridad y solidaridad.

VISIÓN

Ser migrante con los migrantes a través de un ambiente de encuentro solidario con calidad profesional y humana, comprometidos con pasión y alegría por el cambio integral de las personas, favoreciendo el crecimiento integral de sus colaboradores y contar con una red de cooperación y apoyo que confía plenamente en nuestra labor misionera.

VALORES

Solidaridad, Compasión, Fraternidad, Respeto, Dignidad, Tolerancia y Servicio



1.6 Historia de la Fundación

La Fundación de atención al Migrante nace con el objetivo de atender y apoyar a las familias en condición de desplazamiento que llegaban a Bogotá huyendo de problemas sociales, económicos o de conflicto. En 1992 la Fundación San Antonio adquirió una oficina en el módulo 5 de la Terminal de Transportes del Salitre, espacio en el que funciona el Centro de Acogida que ha servido para brindar apoyo a miles de migrantes que llegan en busca de una ayuda para adquirir tiquetes, algo de comer o solicitando algún tipo de orientación.

En 1995 tras evidenciar la situación de miles de personas que llegaban a Bogotá sin contar con un albergue o un espacio que los recibiera, el Cardenal Mario Revollo Bravo inauguró el Centro de Atención al Migrante CAMIG, con espacio para alojar a 30 personas.

Para el año 2000 con el fin de responder a las necesidades pastorales se crea el Centro pastoral y de Capacitación – CEPCA, con el objetivo de promover una formación integral a la población migrante. Allí se ofrecen cursos en las áreas de: Manicure, Belleza Capilar, Corte - Confección y Patronaje, Panadería y Ofimática Básica

La acción pastoral ha sido fruto del constante esfuerzo al servicio de los más desprotegidos, Por esta situación se dio lugar a la creación de la Fundación de Atención al Migrante FAMIG. El 8 de marzo de 2002 el Cardenal Pedro Rubiano Sáenz, Arzobispo de Bogotá, mediante el Decreto 845 crea la Fundación de Atención al Migrante–FAMIG, entidad canónica sin ánimo de lucro, con el objetivo de acoger y orientar a los migrantes, en especial a los más desprotegidos.

En el año 2018, tras la creciente llegada de migrantes venezolanos, surgió la necesidad de crear un nuevo espacio que junto al Centro de Atención al Migrante permitiera alojar y acoger a familias migrantes, es así que el CAMIG 2 abrió sus puertas en principio con un espacio para 24 hombres y en la actualidad con cupo para 70 personas.

Sin duda el mayor reto en la actualidad continúa siendo la atención a personas venezolanas y el creciente número de desplazamientos internos, lo que hace que hoy más que nunca, la labor de FAMIG sea tan importante.

1.7 El Gran Reto Social

Para abordar el contexto general relacionado con el primer semestre del año 2020, es importante hacer énfasis en los cambios sociales, culturales, medioambientales y económicos que han surtido efecto a causa de la pandemia actual por Covid 19, la cual incide a escala global agudizando fenómenos sociales como la migración misma.

Las dinámicas migratorias desarrolladas en el segundo semestre del año 2019 tuvieron continuidad durante los meses de enero, febrero y gran parte de marzo. No obstante, y bajo la declaratoria Nacional de cuarentena obligatoria con el decreto 531 del 8 de abril del año en curso, los procesos cotidianos de miles de migrantes se alteraron teniendo graves consecuencias como la imposibilidad de suplir necesidades básicas, el retorno sin garantías o buscar un nuevo asentamiento en Colombia.

Bajo este panorama se desarrollan tres dinámicas respecto a los migrantes y refugiados provenientes de Venezuela en la ciudad de Bogotá. La primera de ellas es el retorno de miles de personas hacia Venezuela, debido; entre otras cosas, a la falta de recursos para sostener mínimos vitales como arriendo, servicios y alimentación. Sumado a ello la escasa respuesta institucional frente a las necesidades de la población y los crecientes procesos de xenofobia. En tal orden, se presencian nuevas oleadas de caminantes desde Perú, Ecuador, e incluso Chile llegando a Bogotá y desplazándose hacia las fronteras colombo venezolanas, Cúcuta, Arauca y Guajira. Familias e incluso grupos de personas recorren las carreteras del país en precarias condiciones y con múltiples barreras, buscando llegar a sus lugares de destino.

La segunda dinámica se vincula con las familias que han presentado un desplazamiento intraurbano, esto se traduce en su imposibilidad para sostener gastos como arriendo, lo cual termina en desalojos de las viviendas, y en ser obligados a buscar nuevos lugares en condiciones precarias, como pagos diarios en sectores con contextos poco seguros e incluso llegando a la habitabilidad de calle.

La última dinámica que viene presentándose, es la de las familias que continúan en la ciudad; en sus lugares de residencia, para quienes sus ingresos se han visto drásticamente reducidos, afectando su poder adquisitivo y su capacidad para suplir necesidades básicas.

1.7 El Gran Reto Social

Esto a raíz de la pérdida del empleo de uno o varios proveedores del hogar, teniendo consecuencias tales como los casos de desnutrición, suspensión de tratamientos médicos e incluso el incremento de mendicidad de niños y niñas migrantes en la ciudad.

Respecto a lo ocurrido tras el levantamiento de la primera restricción de cuarentena obligatoria en Colombia, la dinámica social y económica trajo consigo un nuevo incentivo para que las personas migrantes que a causa de la situación Covid 19 retornaron a su lugar de origen, emprendieran de nuevo su proceso migratorio.

De nuevo personas caminando por las carreteras del territorio nacional, una llegada parcializada de población migrante a la ciudad buscando continuar su tránsito, reubicarse o permanecer en la capital.

Condiciones de asistencia humanitaria complejas debido a los riesgos por la pandemia, picos de contagio que congestionaron la capacidad de respuesta y el poco crecimiento económico fue el panorama del último semestre del año.

La anterior situación descrita fue experimentada en conjunto con un alto número de hechos violentos ocurridos en Colombia a causa del conflicto armado aún vigente en el país, asesinatos de líderes sociales y excombatientes, masacres, reclutamiento forzado y desplazamiento de comunidades enteras ha sido parte del panorama actual, esto también agudiza la crisis que atraviesa el país desde todas sus dimensiones.

Es así que el reto de la Fundación de Atención al Migrante incluso con la declaración de pandemia y la agudización de todos los fenómenos sociales fue persistente y aumento, poder crear estrategias creativas que respondieran la necesidad de las personas, desde la acogida, dignificación y promoción cuidando de los protocolos de bioseguridad y los mismos colaboradores de la organización fue el estandarte del año 2020.

1.8 Balance Social

En el inicio del año 2020 la fundación mantenía su respuesta activa en los cuatro centros operativos, en tal orden de enero a marzo ante la declaratoria de pandemia se dio atención en alojamiento, transporte humanitario y procesos de capacitación y orientación de forma presencial.

Según la situación de pandemia, la Fundación de Atención al Migrante desarrollo cinco estrategias de atención, acompañamiento, promoción y acogida a migrantes, refugiados, personas en situación de desplazamiento a causa del conflicto armado y comunidades de acogida vulnerables. Estas estrategias fueron:

- Acompañamiento psico pastoral: Se dio se a través de atención presencial con los protocolos de bioseguridad, de forma telefónica y con medios de conexión virtual; se abordaron temáticas como estrategias de afrontamiento a la crisis, prevención del abuso infantil, prevención de la violencia intrafamiliar, fortalecimiento del tejido social y las habilidades para la vida, desde la perspectiva pastoral se abordó el acompañamiento espiritual y la escucha activa.
- Atención humanitaria de emergencia: Esta estrategia estuvo conformada por varias estrategias
 - Entrega de artículos sanitarios: Estos artículos se entregaron con el objetivo de disminuir las barreras de las personas al acceso a la higiene, fueron distribuidos en el CAMIG I y en brigadas desarrolladas en diferentes localidades. La entrega de estos artículos integro kits sanitarios para mujeres y niñas y kits de prevención Covid 19 para familias.
 - Entrega de kits de alimentos no servidos: La asistencia en emergencia desarrollada en CAMIGI contemplo la entrega de kits alimenticios a familias que estuvieran permanentes en la ciudad pero que por la situación de contingencia sus ingresos y recursos no les permitieran acceder a estos alimentos de necesidad básica.

1.8 Balance Social

- Asistencia con medidas de arriendo: A través de la previa identificación de familias con perfiles específicos, una visita domiciliaria y la formalización de un contrato de arrendamiento se realizó apoyo con recurso para financiar arriendo, el objetivo esencial de esta actividad radico en apoyar la ubicación de familias en espacios seguros, protectores y que dignificaran su estadía en la ciudad de Bogotá.
- Entrega de dinero multipropósito no condicionado: A través de la asistencia económica de libre destinación, se llegó a llenar los vacíos de protección y acceso a bienes y servicios de primera necesidad que las familias experimentaban a causa de la crisis social y económica desarrollada por la pandemia y los confinamientos obligatorios.
- Asistencia con kits escolares, de habitación y cocina: A través de la identificación previa y procesos de visita domiciliaria se realizó la entrega de artículos de habitación, cocina y kits escolares a la población migrante, refugiada y vulnerable.
- Capacitación sincrónica- virtual: Esta fue desarrollada con los estudiantes de CEPCA que se inscribieron en el primer semestre de formación, las clases virtuales y pedagogías alternas permitieron que 60 personas culminaran el semestre, estas formadas en las áreas de manicura, pedicura, corte y confección.
- Promoción de medios de vida: Esta estrategia se centró desde la conformación virtual de grupos de auto ahorro y préstamos y a partir de esta metodología el apoyo a iniciativas productivas, esta actividad tuvo como fin apoyar aquellas iniciativas de promoción y medidas duraderas en la integración socioeconómica.

En relación a lo expuesto se puede ver el siguiente alcance cuantitativo en las estrategias desarrolladas.

Servicios en los centros operativos – antes de la declaratoria de pandemia por Covid 19

1.9 Balance Social En Cifras

Centro de acogida en la Terminal de Transporte Terrestre CATT

| Servicio N° Personas atendidas | Atención Psicosocial | Transporte |
|--------------------------------------|-------------------------|------------|
| Enero | 694 | 667 |
| Febrero | 1647 | 1697 |
| Marzo | 50 | 0 |
| Total | 2391 | 2364 |

Fuente: elaboración propia a partir de información de FAMIG

Centro de Atención al Migrante- Cardenal Mario Revollo Bravo – CAMIG I

| Servicio N° Personas atendidas | Alojamiento | AHE | Ducha y Refrigerio |
|--------------------------------------|-------------|------|-----------------------|
| Enero | 69 | 50 | 0 |
| Febrero | 93 | 123 | 246 |
| Marzo | 48 | 65 | 0 |
| Septiembre | 0 | 769 | 0 |
| Octubre | 0 | 437 | 0 |
| Noviembre | 0 | 372 | 0 |
| Diciembre | 0 | 315 | 0 |
| Total | 210 | 2131 | 246 |

Fuente: elaboración propia a partir de información de FAMIG

1.9 Balance Social en Cifras

Centro de Atención al Migrante- Parroquia nuestra señora de los dolores CAMIG II

| Servicio N° Personas atendidas | Alojamiento |
|-----------------------------------|-------------|
| Enero | 78 |
| Febrero | 212 |
| Marzo | 88 |
| Total | 378 |

Fuente: elaboración propia a partir de información de FAMIG

Centro Pastora y de Capacitación CEPCA

| N° Personas atendidas Cursos de Capacitación | Primer Semestre |
|---|-----------------|
| Manicure y Pedicure | 16 |
| Belleza Capilar | 9 |
| Patronaje | 11 |
| Recursos Humanos | 0 |
| Comidas Rápidas | 0 |
| Ofimática | 0 |
| Especializaciones | 0 |
| Auxiliar Contable | 0 |
| Panadería | 0 |
| Cursos Libres | 0 |
| Total | 36 |

Nota:

Para los cursos de Recursos Humanos, Comidas Rápidas, Ofimática, Especializaciones, Auxiliar Contable, Panadería y Cursos Libres, en el primer semestre se habían inscrito al rededor de 80 personas, sin embargo debido a la contingencia generada por la Pandemia COVID 19, no se pudieron culminar los cursos. Para el primer semestre se entregaron 57 certificados de aprendizaje teórico restando la realización de las prácticas.


Fuente: elaboración propia a partir de información de FAMIG

1.9 Balance Social en Cifras

- Estrategia de atención humanitaria de emergencia




- Entrega de artículos sanitarios: **1.025** kits entregados beneficiando a un promedio de **2.525** personas



- Entrega de ayuda humanitaria de emergencia: **2131** personas beneficiadas



- Asistencia con medidas de arriendo
 - * Acoger para Integrar (ACNUR): **52** familias o lo que es igual a **241** personas
 - * P180044: **23** familias lo que representa a **92** personas en promedio



- Entrega de dinero multipropósito no condicionado
 - * P180044: **200** familias beneficiadas **800** personas en promedio
 - * Acoger para Integrar (ACNUR): **3.260** familias con un promedio de **13.040** y un total de **7.664** giros o transferencias
 - * Europea: **754** familias en promedio **3.016** personas



- Asistencia con kits escolares, de habitación y cocina
 - * Kits de cocina: **23** familias con un promedio de **92** personas
 - * Kits de habitación: **46** personas beneficiadas
 - * Kits escolares: **128** niños, niñas y adolescentes beneficiados

1.9 Balance Social En Cifras

- Promoción de medios de vida



- Grupos de auto ahorro y prestamo conformados: **13** grupos conformados ubicados en las diferentes localidades de la ciudad en donde residen sus integrantes. Logrando la participación de **55** personas



- Iniciativas productivas financiadas: **7** iniciativas financiadas en las áreas de Belleza, Panadería, Pastelería y Comidas Rápidas, Confección, Alquiler de Lavadoras, Artes e impresiones y Educación en Primera Infancia que representan **19** personas apoyadas en total.

1.10 Eventos realizados

Con la pandemia de la COVID19, la normalidad a la que estábamos acostumbrados cambió repentinamente, sin embargo, a través de la virtualidad, se lograron avanzar en diferentes proyectos y programas que integraron a la comunidad y permitieron seguir con las acciones de la Fundación de Atención al Migrante. FAMIG logró atender a algunas personas de manera presencial entre los meses de enero y marzo y septiembre y diciembre, cuando las medidas permitían tener una nueva normalidad, es así como los cursos del Centro Pastoral y de Capacitación lograron culminar en la modalidad virtual.

Desde diferentes puntos FAMIG trabajó por los migrantes como se podrá observar en algunos de los eventos que se realizaron en el año 2020 y que aquí se presentan.

Pese a que FAMIG cuenta con cuatro centros operativos, la situación actual obligó al traslado de varios miembros de los diferentes equipos a lugares de la ciudad y sus alrededores buscando poder promover y beneficiar a más personas a través de los distintos programas.



Foto: Juan Esteban López Maldonado / 5 de Febrero de 2020/ Centro San Benito Menni (C. Sucre – Soacha)

A través de los grupos de Autoahorro y Préstamo ejecutados por FAMIG y financiados por Misereor con el apoyo de la Misión Scalabriniana de Ecuador y las Hermanas Misioneras Scalabrinianas, se han beneficiado decenas de familias, con los proyectos de emprendimiento y el manejo de la economía.



Foto: Juan Esteban López Maldonado / 12 de Febrero de 2020/ Centro Pastoral de Capacitación (Kennedy- Bogotá)

Con 74 estudiantes matriculados, el Centro Pastoral de Capacitación de FAMIG, inició sus clases en los cursos de Confección, Corte y Patronaje, Recursos Humanos, Manicure, Belleza Capilar y Panadería con el objetivo de servir a quienes más lo necesitan y ser un trampolín para que muchas personas en condición de vulnerabilidad inicien una nueva vida.

1.9 Balance Social en Redes



Foto: Silvia María Gutiérrez / 19 de febrero de 2020/ Centro San Benito Menni (C. Sucre – Soacha)

Con la alianza lograda con los Hermanos Hospitalarios de la Orden de San Juan de Dios, FAMIG pudo extender sus cursos a través del Centro Pastoral de Capacitación, hasta el municipio de Soacha, logrando matricular a 52 estudiantes para los cursos de Manicure y Belleza Capilar.



Foto: Sebastián Avendaño / 19 de Febrero de 2020/ CAMIG 2 (San Bernardo – Bogotá)

A través de talleres y jornadas de atención psicosocial, el equipo encargado de recibir y acoger a los migrantes en el CAMIG 2, realizaron jornadas de duelo migratorio y orientación para facilitar la integración de las familias con la comunidad de acogida.



Foto: Farley González / 25 de Febrero de 2020/ CATT (Terminal del Salitre – Bogotá)

A través del trabajo realizado en la oficina de la Terminal de Transportes del Salitre, se logró brindar orientación, acogida y apoyo para tiquetes a familias migrantes y desplazadas que buscaban seguir su trayecto hacia otras ciudades del país, o reunificar a sus familias.



Foto: Juan Esteban López / 6 de marzo de 2020/ CAMIG 2 (San Bernardo – Bogotá)

Desde FAMIG y a través de la Coordinación de Movilidad Humana, El director Ejecutivo y la Secretaria Ejecutiva, con el equipo de trabajo, lograron diferentes alianzas y actividades para buscar beneficios y acciones que permitan la promoción e integración de los migrantes en los diferentes ámbitos de la sociedad.

1.9 Balance Social en Redes



Foto: Juan Esteban López / 11 de marzo de 2020/ Universidad Santo Tomás (Chapinero – Bogotá)


FAMIG también participó de diferentes eventos y reuniones sobre la situación migratoria, tal y como lo hizo en el Foro “Fe, Niñez y Migración” organizado por World Vision y en el que participaron diferentes organizaciones encargadas de atender a los migrantes.



Foto: Silvia María Gutiérrez / 14 de marzo de 2020/ CEPCA (Kennedy – Bogotá)

El Diaconado Permanente hizo presencia en los diferentes centros de la Fundación de Atención al Migrante realizando acompañamiento espiritual a migrantes, estudiantes y funcionarios que hacen presencia en FAMIG.

Con la llegada de la pandemia y las medidas de cuarentena estricta decretada por el gobierno local y nacional, los centros de FAMIG se vieron obligados a suspender su atención de forma presencial, sin embargo, la tecnología se convirtió en uno de los aliados principales, permitiendo seguir con algunas de las acciones que se realizan en la fundación, tal y como lo hicieron en los diferentes cursos del Centro Pastoral de Capacitación.



Tras la formación de los estudiantes del CEPCA, que por primera vez en la historia se realizó de manera virtual, 57 estudiantes obtuvieron su certificado que se entregó en una ceremonia a través de las redes sociales, en la que se presentaron los diferentes aprendizajes.

1.9 Balance Social en Redes



Foto: Juan Esteban López / 14 de Septiembre de 2020/ CAMIG (Fontibón-Bogotá)

Tras los periodos de cuarentena estricta y el confinamiento obligatorio, con la llegada de la “nueva normalidad” el Centro de Atención al migrante pudo reabrir sus puertas manteniendo las medidas de bioseguridad y cumpliendo con los protocolos pertinentes.



Foto: Juan Esteban López / 14 de Septiembre de 2020/ CAMIG (Fontibón-Bogotá)

Con la reapertura económica y el levantamiento de la cuarentena, FAMIG recorrió diferentes puntos de la ciudad con presencia de población migrante, a través de su proyecto EUROPARA entregó diversas Ayudas Humanitarias, incluyendo kits de bioseguridad para la población vulnerable.




En el marco de la Semana del Migrante se realizaron diferentes actividades, que iniciaron con la Sagrada Eucaristía presidida por el arzobispo de Bogotá, Monseñor Luis José Rueda Aparicio y que fue concelebrada por el Padre Wilfran Oyola, con transmisión por el Canal RCN



A través de diferentes talleres dirigidos a niños, jóvenes y adultos realizados a través de las plataformas virtuales, se logró la participación de diferentes migrantes y personas para seguir el llamado del Papa Francisco para la Jornada Mundial del Migrante. Los talleres contaron con la participación de la Dirección Ejecutiva, la Secretaria Ejecutiva y los funcionarios, quienes buscaban crear puentes de unión entre los migrantes y la fundación.

1.9 Balance Social en Redes



Uno de los últimos eventos en el marco de la Semana del Migrante fue la fusión cultural en la que participaron diferentes migrantes y colombianos, demostrando la riqueza cultural, religiosa y gastronómica que existe en los países hermanos



Foto: Juan Esteban López Maldonado/ 05 de octubre de 2020/ CEPCA (Kennedy – Bogotá)

Continuando con la atención a personas migrantes, a través del proyecto Europea se entregaron diferentes apoyos humanitarios para suplir necesidades básicas de las familias en condición de vulnerabilidad.



Foto: Juan Esteban López Maldonado/ 10 de octubre de 2020/ Centro de Atención al Migrante (Fontibón – Bogotá)

El proyecto P180044 entregó más de 500 ayudas alimentarias gracias al convenio firmado entre FAMIG y el Banco de Alimentos de Bogotá, que buscaba atender a las personas migrantes en condición de vulnerabilidad.



Foto: Juan Esteban López Maldonado/ 13 de octubre de 2020/ Centro de Atención al Migrante (Fontibón – Bogotá)

A través del proyecto P180044 financiado por Cáritas Suiza y Medicor, diferentes familias pudieron ser atendidas brindando apoyos como mercado, kits de aseo, atención psicosocial, medidas de arriendo, entre otros.

1.9 Balance Social en Redes



Foto: Juan Esteban López Maldonado/ 04 de noviembre de 2020/ CEPCA (Kennedy – Bogotá)

Gracias a las donaciones de diferentes organizaciones, FAMIG entregó ayudas a familias en condición de vulnerabilidad.



Foto: Juan Esteban López Maldonado/ 10 de noviembre de 2020/ CAMIG (Fontibón – Bogotá)

A través del Proyecto Acoger para Integrar, financiado por ACNUR, FAMIG logró beneficiar a miles de familias con la entrega de dinero multipropósito, medidas de arriendo y ayudas complementarias para garantizar el beneficio de los migrantes.

El arzobispo de Bogotá, Monseñor Luis José Rueda, conoció la obra de FAMIG, y visitó los diferentes centros de la Fundación, resaltando la importante labor que ha realizado para atender a los migrantes por más de 20 años.



Foto: Juan Esteban López Maldonado/ 20 de noviembre de 2020/ CAMIG (Fontibón- Bogotá)



Foto: Juan Esteban López Maldonado/ 16 de diciembre de 2020/ CAMIG (Fontibón – Bogotá)

Tras la realización de novenas de aguinaldos con migrantes, diferentes familias migrantes recibieron ayudas humanitarias y regalos para los niños ante la llegada de la navidad, permitiendo así llegar a las personas más necesitadas.

2. ESTADOS FINANCIEROS

2.1 Dictamen Revisora Fiscal

Iris Nubia Campos Díaz



*Contadora Pública
Especialización Revisoría Fiscal y Contraloría*

DICTAMEN DE LA REVISORIA FISCAL SOBRE LOS ESTADOS FINANCIEROS CON CORTE A 31 DE DICIEMBRE DE 2020-2019

A los Señores Miembros JUNTA DIRECTIVA Fundación Atención al Migrante FAMIG, en Asamblea General Ordinaria correspondiente a 2020

OPINION

Como Revisora Fiscal de la Fundación de Atención al Migrante FAMIG, he examinado los Estados Financieros comparativos, los cuales comprenden, el Estado de Situación Financiera al 31 de diciembre de 2020-2019 y los Estados de Actividades Integrales, de Cambios en el Activo Neto y de Flujo de Efectivo, así como las notas explicativas de los Estados Financieros que incluyen un resumen de las políticas contables significativas.

En mi opinión los Estados Financieros de la Fundación Atención al Migrante FAMIG han sido preparados con todos los aspectos materiales, de conformidad con los decretos reglamentarios DUR 2420/15 y sus modificatorios que incorporan las Normas de Información Financiera.

FUNDAMENTO DE LA OPINION

He llevado a cabo mi auditoria de conformidad con el Art. 7 de la Ley 43/1990. Mi responsabilidad de acuerdo a dichas normas se describe en la sección de responsabilidad en relación con la auditoria de los Estados Financieros de mi informe.

He cumplido con las responsabilidades de conformidad a los requerimientos de ética y considero que la evidencia de auditoria que he obtenido, proporciona una base suficiente y adecuada para dar mi opinión.

REONSABILIDADES DE LA ADMINISTRACION Y JUNTA DIRECTIVA EN RELACION A LOS ESTADOS FINANCIEROS

La Administración es la responsable de la preparación, presentación y certificación de los Estados Financieros adjuntos. En la preparación de los Estados Financieros la administración es responsable de la valoración de la Fundación de atención al migrante "FAMIG" para continuar en funcionamiento, de diseñar, implementar y mantener un sistema de control interno adecuado. La Junta Directiva y Administración son responsables de la supervisión del proceso de la información financiera de la FUNDACION.

*Calle 7ª Bis No. 79D-31 celular 3217901789- 3005393241
Email nubiacd@gmail.com*

2.1 Dictamen Revisora Fiscal

Iris Nubía Campos Díaz



*Contadora Pública
Especialización Revisoría Fiscal y Contraloría*

RESPONSABILIDAD DEL REVISOR FISCAL CON RELACION A LA AUDITORIA DE LOS ESTADOS FINANCIEROS

Mi objetivo es obtener una seguridad razonable, que los Estados Financieros en su conjunto están libres de incorrección material, debida a fraude o error, y emitir un informe de auditoría que contiene mi opinión.

Evalué la adecuación de las políticas contables aplicadas, la razonabilidad de las estimaciones contables y la correspondiente información revelada por la Dirección. Concluí sobre lo adecuado de la utilización por la Dirección del principio contable de empresa en funcionamiento.

En mi opinión los Estados Financieros de la FUNDACION ATENCION AL MIGRANTE "FAMIG" al 31 de Diciembre de 2020, certificados por el Padre Wilfran Oyola G. como Representante Legal y Regina Isabel Martínez G. como Contadora con tarjeta profesional No. 95386-T; expresan la imagen fiel de la situación financiera, así como los correspondientes resultados y la ejecución de cada uno de los presupuestos de los proyectos, los cuales se encuentran consignados en los libros oficiales y en el sistema contable de la FUNDACION.

Además informo que durante 2020 la FUNDACION ha llevado su contabilidad conforme a las normas legales y a la técnica contable, las operaciones registradas en los libros de contabilidad y los actos de la administración se ajustan a los estatutos, y a las decisiones de la Junta Directiva y a los lineamientos de cada uno de los financiadores, la correspondencia, los comprobantes y soportes se llevan y se conservan debidamente. La dirección dejó constancia que no entorpeció la libre circulación de las facturas de sus proveedores de bienes y servicios. Sobre el informe de gestión de la Administración informo que está de acuerdo con la ley, la gestión realizada por la Administración se ciñe a los estatutos, a las decisiones de la Junta y a los lineamientos de cada uno de los proyectos. Su gestión es la continuidad del plan operativo desde 2019.

La FUNDACION ATENCION AL MIGRANTE cumplió con todas las obligaciones parafiscales y de seguridad social durante 2020, sus pagos fueron oportunos y las bases para la liquidación fueron adecuadas, se acogió a los beneficios del gobierno en cuanto a la disminución del aporte para pensiones.

La FUNDACION cumple con la validez del software contable de acuerdo con la licencia y autorización respectiva de Helissa, así mismo con las licencias de office para todos los computadores como donación de Microsoft.

En mi opinión la FUNDACION ha dado cumplimiento a las leyes y regulaciones aplicables, en cuanto a la implementación del SG-SST (Sistema de Gestión de Seguridad y Salud en el Trabajo) y continúa con el plan de mejoramiento en cuanto a riesgos laborales. Respecto a las políticas de la Ley 1581 de 2012, para el manejo de la información de datos personales, se encuentra en proceso de implementación.

*Calle 7ª Bis No. 79D-31 celular 3217901789- 3005393241
Email nubiacd@gmail.com*

2.1 Dictamen Revisora Fiscal

Iris Nubía Campos Díaz



*Contadora Pública
Especialización Revisoría Fiscal y Contraloría*

En cuanto al Control Interno, la FUNDACION inició un proceso de mejoramiento al Sistema de Control Interno existente, orientado a evaluación y control por medio de procesos y procedimientos con mira a fortalecer la eficiencia y eficacia de las operaciones, con el fin de generar información financiera suficiente y confiable, a su vez evitar que la ejecución de las diferentes actividades inherentes al desarrollo del objeto social conlleven a cometer errores en el cumplimiento de las leyes y regulaciones aplicables a la FUNDACION.

En mi opinión, a pesar que se han tomado las medidas adecuadas para la custodia y conservación de los bienes de la FUNDACION y de los terceros en su poder, es necesario una póliza contra todo riesgo para Camig I.

Iris Nubía Campos Díaz

IRIS NUBIA CAMPOS DIAZ
Revisora Fiscal T.P. 49919-T

Bogotá, Marzo 17 de 2021

*Calle 7ª Bis No. 79D-31 celular 3217901789- 3005393241
Email nubiacd@gmail.com*

2.2 Estado Situación Financiera

Fundación de Atención al Migrante - FAMIG

Nit. 830101245 - 2

Valores expresados en Pesos Colombianos

| Activos | Notas | 31/12/2020 | 31/12/2019 |
|---|--------------|----------------------|----------------------|
| Activos corrientes | | | |
| Efectivo y equivalentes al efectivo | 5 | 809,096,827 | 904,814,580 |
| Instrumentos financieros inversiones | 6 | 415,471,371 | 441,761,952 |
| Cuentas comerciales por cobrar y otras | 7 | 35,483,955 | 306,812,933 |
| Total activos corrientes | | 1,260,052,153 | 1,653,389,465 |
| Activos no corrientes | | | |
| Propiedad planta y equipo | 8 | 261,925,494 | 259,857,890 |
| Total activos no corrientes | | 261,925,494 | 259,857,890 |
| Total de activos | | 1,521,977,647 | 1,913,247,355 |
| Pasivos | | | |
| Pasivos corrientes | | | |
| Cuentas comerciales por pagar y otras | 9 | 20,767,460 | 280,017,663 |
| Pasivos por impuestos | 10 | 1,892,000 | 1,041,128 |
| Beneficios a los empleados | 11 | 62,016,818 | 45,451,212 |
| Otros pasivos no financieros | 12 y 13 | 449,118,458 | 510,174,446 |
| Total pasivos corrientes | | 533,794,736 | 836,684,447 |
| Total pasivos | | 533,794,736 | 836,684,447 |
| Activos netos | 14 | | |
| Fondo social | | 420,850,070 | 420,850,070 |
| Excedente (déficit) ejercicios anteriores | | 500,488,517 | 723,392,836 |
| Excedente (déficit) del ejercicio | | -88,379,997 | -222,904,320 |
| Efecto de la adopción por primera vez | | 155,224,321 | 155,224,322 |
| Total activos netos | | 988,182,911 | 1,076,562,907 |
| Total pasivos y activos netos | | 1,521,977,647 | 1,913,247,354 |
| | | 0 | 0 |
| Las certificación y las notas (1 al 18) hacen parte integral de los estados financieros | | | |

**ORIGINAL
FIRMADO**

Padre Wilfran Oyola García
Representante Legal

**ORIGINAL
FIRMADO**

Regina Isabel Martínez
Contador Público
TP. 95386-T

**ORIGINAL
FIRMADO**

Iris Nubia Campos
Revisor Fiscal
TP. 49919-T

2.3 Estado de actividades

Fundación de Atención al Migrante - FAMIG

Nit. 830101245 - 2

Valores expresados en Pesos Colombianos

| Ingreso de actividades ordinarias | Notas 15 | 31/12/2020 | 31/12/2019 |
|---|--------------------|----------------------|----------------------|
| Donaciones para ejecucion de proyectos | | 4.924.150.252 | 635.595.298 |
| Donaciones | | 522.178.006 | 658.774.640 |
| Colecta Migrante | | | 229.202.583 |
| Colecta Actividades Promigrante | | 0 | 17.483.700 |
| Donaciones proyectos de capacitacion | | 9.641.450 | 8.778.000 |
| Otros ingresos | | 52.211.542 | 25.371.772 |
| Total de ingresos | | 5.508.181.249 | 1.575.205.993 |
| Egresos | 16 | | |
| Beneficios a empleados | | 1.041.133.919 | 750.760.585 |
| Auxilios pastorales | | 150.800.000 | 157.985.000 |
| Honorarios | | 37.371.200 | 77.298.286 |
| Gastos administrativos - funcionamiento | | 164.834.300 | 235.560.253 |
| Costos y gastos de proyectos especificos | | 4.176.351.798 | 548.990.317 |
| Depreciación | | 17.084.396 | 14.741.277 |
| Gastos bancarios | 17 | 7.204.344 | 11.984.548 |
| Otros gastos | 18 | 1.781.289 | 790.046 |
| Total egresos | | 5.596.561.246 | 1.798.110.312 |
| Aumento (Disminución activos netos) | | -88.379.997 | -222.904.320 |
| Activos netos al inicial del año | | 1.076.562.907 | 1.310.757.516 |
| Menos ejecución de excedentes | | 0 | -11.290.289 |
| Activos netos al final del año | | 988.182.911 | 1.076.562.907 |
| Las certificación y las notas (1 al 18) hacen parte integral de los estados financieros | | | |

**ORIGINAL
FIRMADO**

Padre Wilfran Oyola García
Representante Legal

**ORIGINAL
FIRMADO**

Regina Isabel Martínez
Contador Público
TP. 95386-T

**ORIGINAL
FIRMADO**

Iris Nubia Campos
Revisor Fiscal
TP. 49919-T

2.3 Estado Situación Financiera

Fundación de Atención al Migrante - FAMIG

Nit. 830101245 - 2

Valores expresados en Pesos Colombianos

| Flujos de efectivo actividades de operación | 31/12/2020 | 31/12/2019 |
|---|---------------------|---------------------|
| Aumento (disminución) de activos netos | -88.379.997 | -222.904.320 |
| | 0 | |
| Ajustes conciliar resultados netos con el efectivo neto | 0 | |
| Más: partidas que no representan salida de efectivo | 0 | |
| Depreciación | 17.084.397 | 14.741.277 |
| Menos partidas que no representan ingreso efectivo | 0 | 0 |
| Efectivo generado (utilizado) en la operación | -71.295.600 | -208.163.043 |
| (Aumento) disminución en activos de operación: | | |
| Cuentas comerciales por cobrar y otras por cobrar | 271.328.978 | -263.243.703 |
| Otros activos no financieros | 0 | |
| | 0 | |
| Aumento (disminución) en pasivos de operación: | | |
| Pasivos financieros | 0 | |
| Cuentas por pagar comerciales y otras por pagar | -259.250.203 | 255.404.234 |
| Impuestos | 850.873 | -19.120.828 |
| Beneficios a los empleados | 16.565.607 | 19.960.853 |
| Otros pasivos no financieros | -61.055.988 | 471.874.223 |
| Efectivo neto provisto (utilizado) en actividades de operación | -102.856.334 | 256.711.736 |
| Flujos de efectivo de actividades de financiación | | |
| (Aumento) disminución de inversiones | 26.290.581 | -11.290.288 |
| (Aumento) disminución compra de propiedad planta y equipo | -19.152.000 | -9.917.757 |
| (Aumento) disminución Intangibles (obras de arte si llegare a ser activos) | 0 | -12.270.502 |
| Efectivo neto utilizado actividades de financiación | -88.379.997 | -222.904.320 |
| Aumento neto de efectivo y equivalentes a efectivo | -95.717.752 | 223.233.189 |
| Efectivo y equivalentes de efectivo al inicio del año | 904.814.580 | 681.581.391 |
| Efectivo y equivalentes de efectivo al final del año | 809.096.828 | 904.814.580 |
| Las certificación y las notas (1 al 18) hacen parte integral de los estados financieros | | |

**ORIGINAL
FIRMADO**

Padre Wilfran Oyola García
Representante Legal

**ORIGINAL
FIRMADO**

Regina Isabel Martínez
Contador Público
TP. 95386-T

**ORIGINAL
FIRMADO**

Iris Nubia Campos
Revisor Fiscal
TP. 49919-T

2.4 Estados de cambio en el activo neto

Fundación de Atención al Migrante - FAMIG

Nit. 830101245 - 2

Valores expresados en Pesos Colombianos

| Expresado en pesos Colombianos | Fondo social | Excedente (pérdida) de ejercicios anteriores | Efecto de la adopción en el resultado del ejercicio año 2015 | Efecto de la Adopción Por Primera Vez | Excedente (déficit) de ejercicio Aumento (disminución) de Activos Netos | Activo neto total |
|---|--------------------|--|--|---------------------------------------|---|----------------------|
| Saldo en diciembre 31 de 2019 | 420.850.070 | 723.392.836 | 155.224.322 | | -222.904.320 | 1.076.562.907 |
| Traslado del resultado del ejercicio Excedente (déficit) del ejercicio) | | -222.904.320 | | | 222.904.320 -88.379.997 | -88.379.997 |
| Saldo en diciembre 31 de 2020 | 420.850.070 | 500.488.517 | 155.224.322 | | -88.379.997 | 988.182.912 |
| Las certificación y las notas (1 al 18) hacen parte integral de los estados financieros | | | | | | |

**ORIGINAL
FIRMADO**

Padre Wilfran Oyola García
Representante Legal

**ORIGINAL
FIRMADO**

Regina Isabel Martínez
Contador Público
TP. 95386-T

**ORIGINAL
FIRMADO**

Iris Nubia Campos
Revisor Fiscal
TP. 49919-T

3.4 Comunicación Estratégica

Con la pandemia y la falta de medios presenciales para lograr atención, las redes sociales se han convertido en el principal medio de respuesta para las diferentes dudas que se presentan sobre los modelos de atención, registros, donaciones, entre otras.

Tan solo en 2020 se pasó de tener una respuesta promedio de 20 solicitudes al día, a 90 preguntas diariamente a través de las diferentes redes sociales, teniendo una capacidad promedio de respuesta de 3 horas. El crecimiento en las redes sociales fue significativo, especialmente en Facebook e Instagram que aumentaron de seguidores en más del 100%.

- **Facebook Seguidores a 31 de diciembre de 2019: 1750**
- **Facebook Seguidores a 31 de diciembre de 2020: 4567 Crecimiento de 2817 (160.9) %**
- **Instagram seguidores a 31 de diciembre de 2019: 639**
- **Instagram Seguidores a 31 de diciembre de 2020: 1357 crecimiento de 718 seguidores correspondientes al 112%**

Por su parte Twitter sigue siendo la red social con menor interacción por parte de los usuarios, aunque su crecimiento también fue cercano al 100% en seguidores, el número de personas que seguían a esta red social al 31 de diciembre de 2020 era de 212.

- **Twitter Seguidores a 31 de diciembre de 2019: 114**
- **Twitter Seguidores a 31 de diciembre de 2020: 212 Crecimiento de 98 (85.96%) %**

A través de las redes sociales, también se lograron promocionar diferentes piezas y campañas para lograr diferentes objetivos, es así como la Campaña **“Juntos Por Un Mundo Mejor”** financiada por los proyectos de Grupos de Autoahorro y Préstamo de Misereor en alianza con el proyecto Europea financiado por la Oficina de Protección Civil y Ayuda Humanitaria de la Unión Europea y ejecutados por FAMIG, creó una estrategia para reducir los índices de xenofobia que se registran en el país y promover la integración de los migrantes en la comunidad de acogida.

Para el 2020, esta campaña se trabajó en 3 frentes:

1. Decálogo antixenofobia y consejos para la integración: Compuesta de dos piezas y distribuida en Facebook e Instagram logrando un alcance de **196.850** personas que vieron la publicación a través de las redes.

3.4 Comunicación Estratégica

2. Historias de vida de migrantes: con estas piezas se buscaba mostrar que detrás de cada migrante se encuentra una familia, unos sueños, una vida y una historia, estuvo compuesta de tres historias y se pautó a través de Facebook logrando un alcance de **175480** personas

3. El tercer componente fue un video realizado con niños, en el que migrantes y colombianos compartieron y demostraron que la xenofobia no es un sentimiento que nazca con nosotros, esta publicación se realizó en Facebook, teniendo un alcance de **31107** personas

Del mismo modo y conscientes del estrés que pudo generar la cuarentena en especial en los niños, y con esto el aumento en niveles de violencia intrafamiliar, la Fundación de Atención al Migrante presentó una campaña para reducir los índices de estrés en menores, esta campaña se presentó a través de Facebook y fue apoyada por el proyecto EUROPA logrando un alcance de **3729** personas. Entre las campañas más relevantes presentadas en 2020 se reconoce la campaña **#AyudanosAAyudar** una herramienta que nació con el fin de buscar fondos y compuesta de dos videos que reflejaban las acciones realizadas por FAMIG para atender a la población migrante estas piezas tuvieron un alcance de **7925** personas.

De las diferentes publicaciones, se puede evidenciar que la mayor cantidad de seguidores de las redes sociales son mujeres, y se determina que la mayor cantidad de personas que en la actualidad visualizan el contenido de las redes sociales de Facebook e Instagram son de origen venezolano.

Ubicaciones de los seguidores Facebook

| | | |
|---|------------------------|------|
| 1 | Bogotá, Colombia | 61% |
| 2 | Otras Ciudades: | 26% |
| 3 | Cúcuta, Colombia | 3.3% |
| 4 | Soacha, Colombia | 3% |
| 5 | Medellín, Colombia | 3% |
| 6 | Barranquilla, Colombia | 2% |
| 7 | Cali, Colombia | 2% |

3.4 Comunicación Estratégica

Ubicaciones de los seguidores Instagram

| | | |
|---|------------------------|------|
| 1 | Bogotá, Colombia | 56% |
| 2 | Otras Ciudades: | 37% |
| 3 | Cúcuta, Colombia | 3.3% |
| 4 | Medellín, Colombia | 3% |
| 5 | Caracas, Venezuela | 2% |
| 6 | Barranquilla, Colombia | 1% |
| 7 | Valencia, Venezuela | 1% |

Seguidores según Género en Facebook



81.3%
Mujeres



18.7%
Hombres

Seguidores según Género en Instagram



75.4%
Mujeres



14.6%
Hombres

4. DEPARTAMENTO DE PASTORAL

4.1 Cronograma General de Actividades

| FECHA | Actividad | Medio de Transmisión |
|--|--|---|
| Domingo 20 de septiembre | Eucaristía de Apertura Semana del Migrante | YouTube: Parroquia Nuestra Señora de Los Dolores Facebook: Fundación de Atención al Migrante |
| Lunes 21, martes 22 y miércoles 23 de septiembre | Taller Semillero de Esperanza (Dirigido a niños) | Zoom |
| Lunes 21, martes 22 y miércoles 23 de septiembre | Taller Artesanos de Esperanza (Dirigido a Jóvenes) | Zoom |
| Lunes 21, martes 22 y miércoles 23 de septiembre | Taller Artesanos de Esperanza (Dirigido a Adultos) | Zoom |
| Jueves 24 de septiembre | Foro rol de la Iglesia en la atención humanitaria a población migrante en tiempo de pandemia | Webinar Arquidiocesano |
| Jueves 24 de septiembre | Hora Santa por los Migrantes | YouTube: Parroquia Nuestra Señora de Los Dolores Facebook: Fundación de Atención al Migrante |
| Viernes 25 de septiembre | Fusión Cultural Migrante | Facebook: Fundación de Atención al Migrante |
| Sábado 26 de Septiembre | Rosario por los Migrantes | YouTube: Parroquia Nuestra Señora de Los Dolores Facebook: Fundación de Atención al Migrante |
| Domingo 27 de Septiembre | Eucaristía por el migrante | Canal RCN |
| Lunes 23 a viernes 27 de noviembre | Novena de Aguinaldos | Zoom |

Financiadores



Financiado por
Unión Europea
Protección Civil y
Ayuda Humanitaria



Con el apoyo de:



Con el Apoyo de



Hermanas Misioneras de San Carlos Borromeo
SCALABRINIANAS - MSCS





ARQUIDIÓCESIS DE BOGOTÁ



Arquidiócesis de Bogotá
FUNDACIÓN DE ATENCIÓN AL MIGRANTE

FAMIG

@FamigColombia



www.famig.archibogota.org.co